

Bestillingsoplysninger til spindeltrapper, flugtvej/industri

Angiv følgende oplysninger, eller send en tegning med mål eller byggetegning til bestilling eller hurtigt tilbud.

Standard:

Trinudførelse

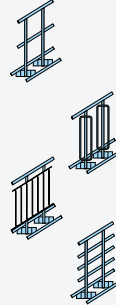
- Gitterrist
- Dørkplade med tåremønster

Håndliste

- Rustfrit rør Ø 42 mm, industribørstet

Gelænderudførelse

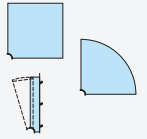
- Standardgelænder industri med 1 fladstålsknæliste
- Børnesikret gelænder med rørbøjler
- Børnesikret gelænder med tremmer
- Gelænder med 2, 3 eller 4 fladstålsknælistes 50 x 3 mm



..... stk. knælistes

Afstigningsrepos

- Kvadratiske
- 90° reposer med radius
- Udtrin



Overfladebehandling

- Varmforzinket, standard

Trappens anvendelse

Radie 600, 700 til 1500 mm.

R=

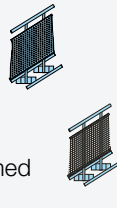
Alternativ udførelse:

Trinudførelse

- Trinoverflade af beton, 50 mm. Understøtning af plade.

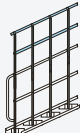
Gelænderudførelse

- Børnesikret gelænder med gelænderbeklædning af plade/perforeret plade
- Børnesikret gelænder med kreneleret net/trådnet



Forhøjet gelænder

- Forhøjet gelænder



Ekstra håndliste

- Rustfrit rør Ø 42 mm, industribørstet

Indvendig håndliste

- Rustfrit rør Ø 42 mm, industribørstet

Repos/platform/balkon

- Valgfri udformning, angiv mål

Reposgelænder/værn om trappehul

- Valgfri udformning, angiv mål

Sikkerhedsbure

- Rundt sikkerhedsbur
- Kvartbure

Låge

- Nedre etage
- Øverste etage

For hver etage angives:

Etagehøjde

Gulv til gulv. Angiv for hver etage.

Højde etage 1 =

Højde etage 2 =

Højde etage 3 =

Nedre etage

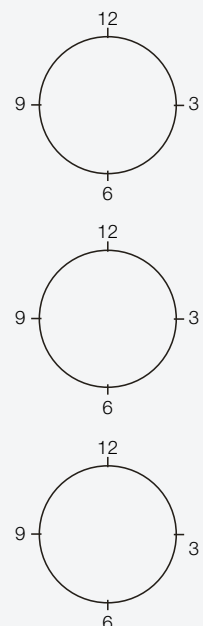
- Vægge, døre, vinduer placeres med mål.
- Døre markeres med størrelse og åbning (udad/indad).

Øverste etage

- Vægge, døre, vinduer placeres med mål.
- Døre markeres med størrelse og åbning (udad/indad).
- Huldimension i dæk angives ved indendørstrapper.

Værn om trappehul

- Marker evt. ønsket værn om trappehul med placering og mål.



Overlad trykt projektering af trappen til Weland. Med ovenstående oplysninger sikrer vi en velfungerende trappe.