

Produktkatalog

FUNKTIONELLE ENTRÉLØSNINGER TIL ETHVERT MILJØ





**Ingen anden entrémåtte
er så effektiv som Kåbe
Originalmåtte. Man går
ganske enkelt snavet af.**

Anders Åberg, Adm. dir. Kåbe-Mattan AB



Kåbe Originalmåtte	4-5
Sådan begyndte det	6-7
Håndværksmæssig tradition	8-9
Bæredygtighed	10-11
Zonesystem	12-13
Tip & Råd	65
Originalmætter ZONE 2	
Kåbe Originalmåtte.....	17
Kåbe Originalmåtte Tandet.....	18
Kåbe Originalmåtte Kulør.....	19
Kåbe de Luxe.....	20
Kåbe Øko.....	21
Tilvalg.....	23
Kombimætter ZONE 2	
Kåbe Kombi.....	25
Kåbe Multiguard.....	26
Kåbe Corotec.....	27
Gummimætter ZONE 2	
Kåbe Prima.....	29
Kåbe Tiger.....	30
Kåbe Jaguar- & Løvemåtte.....	31
Kåbex Senior & Junior.....	32
Kåbex Ribbemåtte.....	33
Kåbex Ringgummimåtte.....	34
Plastmætter ZONE 2	
Kåbe APM.....	37
Astro Turf.....	38
Coral Grip.....	39
Kokosmætter ZONE 3	
Kåbe Kokosplysch-måtte.....	41
Tekstile mætter ZONE 3	
Coral Classic.....	43
Coral Brush.....	44
Coral Welcome.....	45
Coral Duo.....	46
Indstøbningsrammer & mætteramper/ Afløbsgitre & afløbsbrønde	
Kåbe Indstøbningsramme.....	49
Kåbe Mætterampe.....	50
Kåbe Afløbsgitre & afløbsbrønde.....	51
Skraberiste ZONE 1	
Kåbex Specialrist.....	53
Kåbex Gitterrist.....	54
Kåbe SP-rist.....	55
Kåbex SM-rist.....	56
Konvektor- & gulvgitre	
Kåbe Konvektorgitter.....	59
Kåbe Gulvgitter.....	60
Andet	
Kåbe Carpetex.....	62
Kåbe Klæbemåtte.....	63
Farvesortiment	66-67

Funktion. Kvalitet. Design.

Kåbe Originalmåtte er med sine klassiske bølgeformede gummilameller og aluminiumskelet den mest effektive entrémåtte på markedet. Siden 1944 har funktion, design og kvalitet gjort os markedsledende i Sverige. Vi tilbyder et komplet sortiment af entrémåtter og skraberiste med tilbehør, som passer til alle mulige entréer.

Velkommen til!

Svensk
originalprodukt
i mere end
70 år!

Gummiliste

Fladstål

Stålwirer

Nitte

Endeprofil

Kåbe Original
OPBYGNING



Sådan begyndte det

Det hele begyndte med en opfindsom portner i Stockholm. Han fik en idé – en smart løsning, som stoppede snavset ved døren. Siden da er der sket en hel del. I dag er Kåbe-Mattan eksperter i entréløsninger og drives fortsat af viljen til at nytænke og skabe produkter, som holder i længden.

KVALITET SIDEN 1944

1944 var året, da den første Kåbemåtte blev skabt. En portner hos Enskilda Banken i Stockholm var blevet træt af, at han konstant skulle fjerne al det snavs, som blev slæbt ind fra gaden. Han fik en idé. Ved hjælp af nogle træstave og lidt gummilister lavede han det, som senere blev Kåbe Originalmåtte – en enkel og meget effektiv løsning til enhver entré.

ENTRÉEKSPERTER

I løbet af de forgangne år har vi udviklet os til eksperter i gode entréløsninger og har stadig samme grundværdier, hvad angår håndværk, kvalitet og service. Vi ved, at der ikke er to entréer, der er ens. Derfor tilbyder vi et komplet sortiment

af entrémåtter og tilbehør, så du kan finde et produkt, der passer til dig. Alle vores måtter har deres helt specifikke funktioner – men samme høje Kåbekvalitet.

KÅBEMÅTTEN I DAG

Fabrikken og hovedkontoret ligger den dag i dag stadig i Fjugesta, men vores måtter ligger over hele verden, fra indkøbscentre og boligejendomme til stadioner og museer. I dag findes Kåbe-Mattan i mange lande og har siden 2000 været en del af den smålandske industrikoncern Weland. Vi fortsætter med at udvikle vores produkter og processer for at sikre en høj kvalitet gennem hele kæden. Sammen skaber vi bedre entréer – skridt for skridt!

Håndværksmæssig tradition

I Fjugesta udenfor Örebro har Kåbe-Mattan skabt måtter med funktion og kvalitet siden 1944. Vi er stolte over at stå støt i en traditionel fabriksproduktion, hvor håndværk og gedigne materialer mødes og skaber den mest effektive entrémåtte på markedet, som desuden er 100% genvindelig.

Forosgårtradition og moderne produktionsprocesser hånd i hånd. Derfor fremstilles en stor del af vores sortiment manuelt. Med dygtige hænder benytter vores medarbejdere traditionelle teknikker, som føres videre gennem generationer for at give vores entrémåtter deres helt egen karakter.


ERFARING I RYGGEN, BLIKKET FREMAD

Med mere end 75 år indenfor branchen har vi stor erfaring med de forskellige behov og ønsker, som findes for en entré. Men erfaring er ikke alt.

Nytænkning er også et vigtigt aspekt, og netop dette ligger til grund for, hvordan vi udvikler vores produkter.

INNOVATION, SOM GØR FORSKELLEN

Hos Kåbe-Mattan fokuserer vi på at udvikle smarte produkter med stadig bedre egenskaber. Vi vil også inspirere og vejlede dig til et renere indemiljø og skabe løsninger, som virkelig gør en forskel.



Bæredygtighed

Vi har en tradition for at skabe produkter, som holder i længden, og tage vare på, genanvende og passe på vores ressourcer. Engagementet for et bedre miljø stopper dog ikke her. Med svensk produktion og høje kvalitetskrav søger vi konstant efter nye måder at mindske vores miljøindvirkning på. I dag. I morgen. Og i fremtiden.

GENVINDING

Kåbe Originalmåtte er 100% genvindelig. Når din måtte er udtjent, sendes den tilbage til os, hvor det hele begyndte. Så sørger vi for, at måtten får nyt liv. Regn dog ikke med, at det sker for tit, for vores produkter holder længe. Omsorg og tradition før "brug og smid væk"!

RENERE GULVE, RENERE MILJØ

En korrekt udformet entréløsning mindsker mængden af fugt og snavs, der slæbes ind, forenkler rengøringen, mindsker gulvslitagen, forhindrer glideulykker og afleder statisk elektricitet. Desuden sænker du dine rengørings- og vedligeholdelses-omkostninger og minimerer brugen af kemikalier. Dette fører til mange vigtige gevinster for fremtiden. For mennesker, miljøet, gulvet og økonomien!

ECONYL – ET NATURLIGT VALG

Vi arbejder altid med naturen i mente. Nogle af vores måtter indeholder ECONYL®, en 100 procent

genvundet nylonfiber genskabt af indleverede fiskegarn og andet industriaffald, som ellers bliver liggende i naturen til skade for dyr og planter. Econyl® er en måde at mindske eksisterende affald på, undgå produktionsrelaterede forureninger, skåne naturen og spare energi.

SVENSK KVALITET

For os hænger kvalitet og miljø nøje sammen. Derfor fortsætter vi med at fremstille vores produkter i Sverige. Resultatet er en unik kvalitet som ikke kun ses, men som også opleves.

CERTIFICERINGER

De fleste af vores produkter er deklareret hos den svenske Byggvarubedömningen. De er også registreret i BASTA-systemet, hvilket indebærer, at vi kan dokumentere, at registrerede byggevarer opfylder aftalte egenskabskriterier med henblik på miljø- og sundhedsfarlige egenskaber, se www.bastaonline.se



Mange af vores måtter er fremstillet manuelt. Sådan har det været siden 1944. Vores produkter er konstrueret med kvalitet, hvilket også giver sig til udtryk via bæredygtighed og levetid.

Anders Åberg, Adm. dir. Kåbe-Mattan AB

Genvinding


Sådan genvindes Kåbe Originalmåtte:

- 1.** Måtten sendes tilbage til os hos Kåbe-Mattan.
- 2.** Vi vurderer måttens tilstand. I mange tilfælde kan produktet repareres og anvendes i yderligere nogle år.
- 3.** Komponenterne sorteres og genvindes. Aluminium og rustfrit stål genvindes via materiale-genvinding, og komponenterne af gummi/tekstil via energigenvinding.



Gå snavset af


Med Kåbesystemet efterlader du ingen fodspor. Ved at indrette din entré i henhold til et tretrinssystem – Skraberistzone, Originalzone og Tekstilzone – går man ganske enkelt snavset af. Resultatet? Et renere indemiljø og mere skånsom rengøring. Bedre for dig og for miljøet på samme tid.



ZONE

01 Skraberistzone


Det første trin i en entréløsning er Zone 1, skrabezonen. Her er der behov for en robust skrabemåtte eller skraberist, som placeres forsænket udenfor entrédøren og opsamlers det grovere snavs såsom grus, jord og sne. Skraberistens unikke mønster rengør i alle retninger, og den åbne konstruktion tager effektivt hånd om de grovere partikler.



ZONE

02 Kåbe Originalzone

Når man træder ind i entréen bydes man velkommen af Zone 2. Her placeres en slidstærk entrémåtte, som både skraber og tørrer, forsænket i gulvet. Kåbe Originalmåtten – et svensk originalprodukt siden 1944 – har en unik konstruktion med klassiske bølgeformede gummilameller og skelet i aluminium, som effektivt fejer snavs og fugt væk fra skosålerne, idet gummi bøjers sig og fjedrer tilbage, når man går over måtten. Enkelt og effektivt – uden at der er behov for at gøre tørrebevægelser med fødderne!



ZONE

03 Tekstilzone

Det sidste trin er aftørringszonen – Zone 3. Her benyttes tekstilmåtten, som effektivt absorberer den sidste fugt under skosålerne og tager hånd om det finere snavs. Måtten er udviklet til hurtigt af selvtørre og holder sig frisk længe.



MOBILITÀ
CASTELLANA



BREAM



A person in a blue jacket is walking through a glass door. The floor is covered with a metal mat that has a wavy, textured pattern. The mat is divided into two sections by a metal strip. The person is carrying a brown bag. The background shows a blue wall and a tiled floor.

ZONE 2

Originalmætter

KÅBE ORIGINALMÅTTE ER EN KOMBINATION AF SKRABERIST OG TØRREMÅTTE I ÉT TIL INDENDØRS OG UDENDØRS BRUG - EN SMART OG EFFEKTIV LØSNING, SOM HAR SKABT BEDRE ENTRÉER I OVER 75 ÅR.



Svensk
originalprodukt
i mere end
70 år!



ZONE 2

Kåbe Original

Kåbe Originalmåtte er en kombination af skraberist og tørremåtte i ét til indendørs og udendørs brug. De bølgeformede gummikurver bøjes let som følge af trykket fra foden, når man går hen over måtten og fjedrer tilbage med kraft, når trykket mindskes igen, hvilket gør at grus, sand og væske fejes væk fra skoene blot ved at man går hen over måtten. Det snavs, som fjernes fra skosålerne, falder ned mellem de bølgeformede gummikurver og skjules. Kåbe Original er rullebar og 100% genvindelig – en vigtig gevinst for fremtiden!



TEKNISK INFORMATION

KÅBE ORIGINAL

VÆGT

Ca. 12 kg/m².

MÅTTEHØJDE

Standard 22 mm eller 18 mm ved eksisterende forsænkninger med højden 15-19 mm.

FORMATER

Kåbe Originalmåtte fremstilles efter mål i valgfri størrelse. Maks. mål 2000 x 5000 mm (A x B) i ét stykke. Ved større arealer deles måtten op i passende store dele. Vi kan fremstille måtter i næsten hvilken som helst form. Send os en tegning eller skabelon.

BÆRESTÆNGER

Aluminiumslegering EN AW-6005-A-T6
Dimension: 12 x 4,5 mm.

GUMMILAMELLER

En blanding, som er yderst modstandsdygtig overfor store temperatursvingninger.
EPDM 70° Shore, dimension 22 x 3,7 mm.

ENDEPROFILER

U 18 x 18 x 2 mm.

SAMLINGER

Gummilister og aluminiumsstænger nittes sammen med specialnitter. Måtten holdes sammen af Ø 2,3 rustfri stålwirer.

OVERFLADEBEHANDLING

Kåbe Originalmåtte leveres som standard i naturaluminium, men kan også fås med guld- eller sortanodiseret aluminium.

TILVALG

Kan også fås forstærket til kundevogne.



ZONE 2

Kåbe Original Tandet

Kåbe Originalmåtte Tandet er en videreudviklet variant af Kåbe Originalmåtte med takkede gummilameller for at give endnu bedre afskrabning og skridsikring. I henhold til SP Sveriges Tekniska Forskningsinstitut er måtten 13,5% mere effektiv mod snavs og grus. De bølgeformede gummikurver bøjes let som følge af trykket fra foden, når man går hen over måtten og fjedrer tilbage med kraft, når trykket mindskes igen, hvilket gør at grus, sand og væske fejes væk fra skoene blot ved at man går hen over måtten. Da måtten er ens på begge sider, får man desuden bedre afløb og dræn på undersiden. Kåbe Original Tandet er rullebar og 100% genvindelig.



TEKNISK INFORMATION

KÅBE ORIGINAL TANDET

VÆGT

Ca. 12 kg/m².

MÅTTEHØJDE

Standard 22 mm.

FORMATER

Kåbe Originalmåtte Tandet fremstilles efter mål i valgfri størrelse. Maks. mål 2000 x 5000 mm (A x B) i ét stykke. Ved større arealer deles måtten op i passende store dele. Vi kan fremstille måtter i næsten hvilken som helst form. Send os en tegning eller skabelon. Ved under 400 mm i A-mål tilkommer der opsætningsomkostninger.

BÆRESTÆNGER

Aluminiumslegering EN AW-6005-A-T6.
Dimension: 12 x 4,5 mm.

GUMMILAMELLER

En blanding, som er yderst modstandsdygtig overfor store temperatursvingninger, EPDM 70° Shore.
Dimension 22 x 3,7 mm.

ENDEPROFILER

U 18 x 18 x 2 mm.

SAMLINGER

Gummilister og aluminiumsstænger nittes sammen med specialnitter. Måtten holdes sammen af Ø 2,3 rustfri stålwirer.

OVERFLADEBEHANDLING

Kåbe Originalmåtte Tandet leveres som standard i naturaluminium, men kan også fås i guld- eller sortanodiseret aluminium.

TILVALG



Forstærket til kundevogne, taktile indlæg.

ZONE 2

Kåbe Original Kulør

Skab en farvestrålende entréløsning med Kåbe Original Kulør! Måtten har samme konstruktion som Kåbe Originalmätte, men findes med gummi i gråt eller rødt, alternativt i kombination med Kåbe Originalmätte med sort gummi. Kåbe Original Kulør kan også benyttes til en enklere mønsterlægning (afhængigt af entréens størrelse). Da måtten er ens på begge sider, får man desuden bedre afløb og dræn på undersiden. Entrémåtten er rullebar og 100% genvindelig. Måtten kan også fremstilles i andre farver. Kontakt os for at få yderligere oplysninger!

Kåbe Original Kulør kan desuden fremstilles i andre farver.



KÅBE ORIGINAL KULØR

VÆGT

Ca. 12 kg/m².

MÅTTEHØJDE

Standard 22 mm.

FORMATER

Kåbe Originalmätte Kulør fremstilles efter mål i valgfri størrelse. Maks. mål 2000 x 5000 mm (A x B) i ét stykke. Ved større arealer deles måtten op i passende store dele. Vi kan fremstille måtter i næsten hvilken som helst form. Send os en tegning eller skabelon. Ved under 400 mm i A-mål tilkommer der opsætningsomkostninger.

BÆRESTÆNGER

Aluminiumslegering EN AW-6005-A-T6.
Dimension: 12 x 4,5 mm.

GUMMILAMELLER

En blanding, som er yderst modstandsdygtig overfor store temperatursvingninger. TPE 65 Shore.
Dimension 22 x 3,7 mm. Farver rød RAL 3011 og grå RAL 7040.

ENDEPROFILER

U 18 x 18 x 2 mm.

SAMLINGER

Gummlister og aluminiumsstænger nittes sammen med specialnitter. Måtten holdes sammen af Ø 2,3 rustfri stålwirer.

OVERFLADEBEHANDLING

Kåbe Originalmätte Kulør leveres som standard i naturaluminium, men kan også fås i guld- eller sortanodiseret aluminium.

TILVALG

Forstærket til kundevogne, taktile indlæg.



ZONE 2

Kåbe de Luxe

Kåbe de Luxe er en videreudviklet, luksuøs variant af Kåbe Originalmåtte til entréer, hvor kravene til stilethælsvenlighed skal kombineres med en funktionel entrémåtte. Kåbe de Luxe har et skelet af firkantprofiler beklædt med en bølgeformet gummiliste for at få den rette tæthed. Måtten er rullebar og er egnet til indendørs brug.



TEKNISK INFORMATION

KÅBE DE LUXE

VÆGT

Ca. 11 kg/m².

MÅTTEHØJDE

22 mm.

FORMATER

Bestilles efter mål maks. 1600 x 2000 mm (A x B) i ét stykke. Ved under 400 mm i A-mål tillkommer der opsætningsomkostninger.

FIRKANTRØR

Aluminiumslegering EN AW-6005-A-T6.
Dimension: 12 x 12 x 1 mm.

GUMMILAMELLER

En blanding, som er yderst modstandsdygtig overfor store temperatursvingninger.

Sort: EPDM 70° Shore.
Grå eller Rød: TPE 65° Shore.
Dimension 22 x 3,7 mm.

ENDEPROFILER

U 18 x 18 x 2 mm.

SAMLINGER

Måtten holdes sammen af Ø 2,3 rustfri stålwirer.

OVERFLADEBEHANDLING

Kåbe Originalmåtte leveres som standard i naturaluminium, men kan også fås med guld- eller sortanodiseret aluminium.

ZONE 2

Kåbe Øko

Kåbe Øko er en entrémåtte til entréer med krav om god æstetik i kombination med god funktion. Måtten er en moderne tolkning af den oprindelige model af Kåbemåtten fra 1940'erne med en robust opbygning af træstave og gummilister. Kåbe Øko er rullebar og er egnet til indendørs brug.



KÅBE ØKO

VÆGT

Ca. 15 kg/m².

MÅTTEHØJDE

22 mm.

FORMATER

Bestilles efter mål maks. 1500 x 2000 mm (A x B) i ét stykke. Ved under 400 mm i A-mål tilkommer der opsætningsomkostninger.

TRÆSTAVE

Fyr, dimension 17 x 12 mm.

GUMMILAMELLER

En blanding, som er yderst modstandsdygtig overfor store temperatursvingninger. Sort: EPDM 70° Shore. Grå eller Rød: TPE 65° Shore. Dimension 22 x 3,7 mm.

ENDEPROFILER

Eg, dimension 20 x 22 mm, som kan beklædes med messingliste.

SAMLINGER

Gummilister og træstave samles med klammer. Måtten holdes sammen af Ø 2,3 rustfri stålwirer.

OVERFLADEBEHANDLING

Træstavene bejdses og lakeres med klar lak.

Svensk
originalprodukt
i mere end
70 år!




Tilvalg

Skræddersy din entrémåtte med vores forskellige tilvalg. Kåbe-Mattan hjælper dig med at finde den rette løsning, som er tilpasset efter dine behov og ønsker.

Overfladebehandling

Vælg mellem flere overfladebehandlinger for at give din Kåbe Originalmåtte sin egen karakter.

- (1.) Naturaluminium
- (2.) Guldanodiseret aluminium
- (3.) Sortanodiseret aluminium



Taktile indlæg

Skab afmærkede ruter og kreative mønstre i Kåbe Originalmåtte med taktile indlæg, som findes i hvid samt fluorescerende grøn farve. Indlæggene trykkes let fast i måtten.



Forstærkning

Den forstærkede variant af Kåbe Originalmåtte anbefales, hvis måtten skal placeres i miljøer med hjulbåren trafik eller på skrånende gulve i kombination med dupper i underlaget. Forstærkningen består af gummibøsninger, som trædes på stålwiren.



Garanti

Vi yder 10 års garanti på Kåbe Originalmåtten og 6 års garanti på Kåbe Originalmåtte Kulør og Kåbe Originalmåtte Tandet.



ZONE 2

Kombimåtter

KOMBINER MERE! VORES KOMBIMÅTTER BLANDER FLERE FORSKELLIGE ROBUSTE MATERIALER FOR OPTIMAL SKRABEFUNKTION - EN SMART LØSNING TIL ZONE 2.



ZONE 2

Kåbe Kombi

Stilethælsvenlig, slidstærk og rullebar kombinationsmåtte med sorte, grå eller røde børster. Kombimåtten er et godt alternativ til Kåbe Originalmåtten i tungt trafikerede miljøer fra for eksempel kundevogne. Børsterne kan udskiftes eller kombineres med tekstil og gummiliste. Undersiden er udstyret med gummilister for at holde måtten på plads på underlaget og for at dæmpe trinlyden. Kåbe Kombimåtten er lige velegnet indendørs som udendørs.



TEKNIISK INFORMATION

KÅBE KOMBI

VÆGT

Ca. 16 kg/m².

MÅTTEHØJDE

Standard: ca. 24 mm. Findes også i højde 12 og 18 mm.

FORMATER

Bestilles efter mål maks. 2000 x 1500 mm (A x B) i ét stykke. Ved større arealer deles måtten op i passende store dele.

PROFILAFSTAND

Standardafstand mellem profiler maks. 4 mm.

ALUMINIUMSPROFILER

Naturanodiseret aluminium legering EN AW-6063-T6. Kan også fås i sort- eller guldanodiseret udførelse. Samlet med rustfri wire Ø 2,3 mm.

BØRSTELISTE

Bristle-fused strips, børstehår symmetrisk fordelt i tætte grupper, som smeltes fast på en plastliste. Børstelisterne holdes på plads med endestop i gummi. Beskadigede børstelister kan let udskiftes. Findes med børste i farverne, sort, lysegrå, mørkegrå og rød.

TEKSTILLISTE

Coral Classic eller Coral Brush.

GUMMILISTE

Sortriflet gummiliste.

MILJØ

Deklareret i den svenske Byggvarubedömningen, Sunda Hus.

EN 16005:2012

Opfylder kravene i henhold til EN16005:2012 Kåbe Original har en ensartet overflade og ingen ujævnheder. Måtterne følger underlagets overflade, og måtterne lægges med millimeterpasning kant til kant.



ZONE 2

Kåbe Multiguard

Kåbe Multiguard er en dobbeltsidet kombineret skrabe- og tørremåtte, som kan vendes og er egnet til indendørs brug. Måtten kan installeres forsænket eller liggende ovenpå, og den er ikke rullebar, hvilket gør det praktisk at opdele en større overflade i mindre måtteelementer. Velegnet som entrémåtte, hvor der ikke kan undgås meget tung trafik fra vogne.



TEKNISK INFORMATION

KÅBE MULTIGUARD

VÆGT

12 mm = ca. 12 kg/m²
18 mm = ca. 20 kg/m²

MÅTTEHØJDE

Ca. 12 eller 18 mm.

MÅTTESTØRRELSE

Bestilles efter mål maks. 2000 x 600 mm (A x B) i ét stykke. Ved større arealer deles måtten op i passende store dele.

SKRABEPROFILER

Naturaluminium legering EN AW-6063-T6. Sammenføjet af galvaniseret ståltråd Ø 2 mm. Profilerne kan også fås i plast i en række farver eller i messing.


GUMMILAMELLER

SBR-gummi med gennemgående absorberende nylonluf normalt i grå farve, men kan også fås i andre farver. Findes også med genvundet gummi fra flydæk, Multiguard Eco.

ZONE 2

Kåbe CoroTec

Sæt kulør på tilværelsen med Kåbe CoroTec – indendørs- og udendørsmåtten, som du kan kombinere med skrabebørster, tekstillister, børstelister og gummilister i mange forskellige farvekombinationer. Kåbe CoroTec har en solid opbygning af aluminiumsprofiler med integrerede hængselledskoblinger i profilernes fulde længde, hvilket gør at Kåbe CoroTec tåler høje belastninger og trafik i miljøer, såsom supermarkeder og lufthavne.



KÅBE COROTEC

VÆGT

CoroTec10: 12 kg/m².
CoroTec22: 24 kg/m².

MÅTTEHØJDE

CoroTec10: 10 kg/m².
CoroTec22: 22 mm.

MÅTTESTØRRELSE

Efter mål. Ved større arealer deles måtten op i passende store dele.

ALUMINIUMSPROFILER

Naturaluminium, usynlige hængselledskoblinger i profilernes samlede længde.

PROFILHØJDE

CoroTec10: 8 kg/m².
CoroTec22: 17 mm.

GUMMILISTE

Sort.

BØRSTELISTE

Sort eller grå. Kun CoroTec22

TEKSTILLISTE

Rød, lysegrøn, guld, mørkeblå, lyseblå, lysegrå, mørkegrå.



ZONE 2

Gummimåtter


GUMMIMÅTTER GØR DET LET AT SKRABE SNAVS OG VÆSKE AF. VÆLG MELLEM FLERE FORSKELLIGE LØSNINGER FOR AT FINDE DEN, DER PASSER BEDST TIL DIT MILJØ.



ZONE 2

Kåbe Prima

Kåbe Prima har et trekantsmønster, som effektivt fjerner snavs fra skosålerne og passer godt i områder med høj trafik, såsom stormagasiner, hospitaler og lufthavne. Måtten har en åben konstruktion med drænende bagside til vandafledning og kan kombineres i forskellige farver og mønstre. Leveres monteret eller i løse moduler efter ønske. Kåbe Prima er fremstillet af brandsikkert materiale, som er helt genvindeligt.



TEKNISK INFORMATION

KÅBE PRIMA

VÆGT

7 eller 10 kg/m².

MÅTTEHØJDE

15 eller 21 mm.

MÅTTESTØRRELSE

Bestilles efter mål monteret eller i løse moduler. Modulstørrelse: 380 x 100 mm.

GUMMI

Vinyl + NBR, 65° shore.

FARVE


Grafit, lysegrå, terrakotta.



ZONE 2

Kåbe Tiger

Kåbe Tiger er en fleksibel gummimåtte, som består af moduler til sammenbygning, der gør det let at skrabe snavs og væske af. Gummimåtten har en åben konstruktion med drænende bagside til vandafledning og kan kombineres i forskellige farver og mønstre. Kåbe Tiger leveres monteret.



TEKNISK INFORMATION

KÅBE TIGER

VÆGT

Hhv. 5,5 eller 8,5 kg /m².

MÅTTEHØJDE

12 eller 20 mm.

MÅTTESTØRRELSE

Bestilles efter mål. Modulstørrelse:
265 x 80 mm.

GUMMI

Nitrilgummi/NBR, 65° shore.


FARVE

Grafit, lysegrå eller terrakotta.

ZONE 2

Kåbe Jaguar- & Løvemåtte

Kåbe Jaguar og Løve er to entrémåttesystemer i moduler til sammenbygning. Måtterne har en åben konstruktion med drænende bagside til vandafledning og kan kombineres i forskellige farver og mønstre. Kåbe Jaguar og Løve leveres monteret eller i løse moduler efter ønske.



KÅBE JAGUAR- & LØVEMÅTTE

VÆGT

4,5-11,5 kg afhængigt af højde.

MÅTTEHØJDE

Jaguar: 12, 16 eller 20 mm.
Løve: 9, 12, 16 eller 20 mm.

MÅTTESTØRRELSE

Bestilles efter mål monteret sammen eller i løse moduler.

Modulstørrelse Jaguar: 100 x 400 mm.

Modulstørrelse Løve: 50 x 400 mm.

GUMMI

Jaguar: Nitrilgummi/EPDM.

Løve: TPE (termoplastisk elastomer) gummi/plastlegering.

FARVE

Jaguar: Sort, grå, terrakotta, blå og grøn.

Løve: Sort, grå, rød, teglrød, gul, grøn og blå.



ZONE 2

Kåbex Senior & Junior

Kåbex Senior og Junior er bølgeriflede naturgummimåtter med skridsikre bagsider, som er velegnede til mindre entréer. Det eneste, der adskiller dem, er måtتهøjden! Da Kåbe Senior og Junior har en relativt høj vægt, anbefaler vi at benytte den i mindre format. Vær opmærksom på at holde underlaget tørt, før måtتهen lægges tilbage efter rengøring for at undgå fugtskader. Kåbe Senior og Junior findes i to forskellige farver.



TEKNISK INFORMATION

KÅBEX SENIOR & JUNIOR

VÆGT

Senior: ca. 13 kg/m².
Junior: ca. 8 kg/m².

MÅTTEHØJDE

Senior: ca. 20 mm.
Junior: ca. 10 mm.

MÅTTESTØRRELSE

Senior: Bestilles efter mål skåret fra rulle på 5000 x 600, 800, 1000 eller 1200 mm. Lagerførte standardstørrelser passende til lagerført ramme Kåbe 22RS findes.

Junior: Bestilles efter mål skåret fra rulle på 1200 x 7000 mm. For begge typer gælder det, at måtتهen deles i passende store stykker ved større arealer.

GUMMI

Naturgummi. Sort eller grå.
Der kan forekomme farvevariationer.

ZONE 2

Kåbex Ribbemåtte

Kåbex Ribbemåtte er en helstøbt naturgummimåtte med lige rifler, som findes i to forskellige farver. Ribbemåtten er slidstærk og er derfor velegnet som heldækkende måtte på steder med stor gulvslitage. Måtten fungerer også som sparkebeskyttelse på døre og andre overflader. Husk, at Kåbex Ribbemåtte har en noget begrænset aftørringsevne.



KÅBEX RIBBEMÅTTE

VÆGT

Ca. 13 kg/m².

MÅTTEHØJDE

Sort: 12 mm, grå: 14 mm.

MÅTTESTØRRELSE

Bestilles efter mål skåret fra rulle på 2800 x 1350 mm (grå) eller 1900 x 1530 mm (sort). Ved større arealer deles måtten op i passende store dele.

GUMMI

Naturgummi. Sort eller grå.



ZONE 2

Kåbex Ringgummimåtte

Helstøbt drænende naturgummimåtte med bagside med dupper for at lette vandaflledning. Kåbex Ringgummimåtte er velegnet som arbejdspladsmåtte, da den let kan spules ren uden at den skal løftes. For øget afskrabningseffekt kan Kåbe Ringgummimåtte suppleres med nylonbørster.



TEKNISK INFORMATION

KÅBEX RINGGUMMIMÅTTE

VÆGT

Ca. 12 kg/m².

MÅTTEHØJDE

Ca. 23 mm.
Med børster: Ca. 25 mm.

MÅTTESTØRRELSE

Bestilles efter mål skåret fra lagerført standardstørrelse på ca. 1000 x 1500 mm.

GUMMI

Sort naturgummi.

BØRSTER

Nylonbørster i sort, grå, rød, blå, grøn, brun eller gul farve (tilvalg).

Den rette måtte kan give hele lokalet et løft. Bland forskellige farver, mønstre og materialer for at skabe en stil, der skaber kontrast – eller falder ind i omgivelserne!



ZONE 2

Plastmætter

SLIDSTÆRKE PLASTMÅTTER ER ET GODT SUPPLEMENT
TIL KÅBE ORIGINAL OG PASSER PERFEKT TIL DE MINDRE
BEFÆRDEDE ENTRÉER. SE VORES UDBUD HER!




ZONE 3

Kåbe APM

Ergonomisk arbejdsstandmåtte med fjedrende mellemlag, som forbedrer arbejdsmiljøet, hvor man går og står meget. Måttens konstruktion med slidoverflade og lukkede celler modvirker muskelspændinger i ryg og ben. Plastmåtten er skridsikker, let at rengøre og flytte, isolerer mod varme og kulde og dæmper støj.

Kåbe APM er også resistent mod olie og kemikalier, hvilket betyder at den passer til alt fra kontormiljøer til industrigulve.



TEKNISK INFORMATION

KÅBE APM

VÆGT

Ca. 4 kg/m².

MÅTTEHØJDE

Ca. 9 mm.

MÅTTESTØRRELSE

Bestilles efter mål skåret fra rulle på ca. 910 x 18300 mm eller 1220 x 18300 mm.

MATERIALE

PVC

FARVE

Grå



ZONE 3

Astro Turf

Astro Turf er den klassiske "græsmåtte" med kraftige pigge som effektivt skraber snavs af skoene. Måtten har en gummieret glasfiberforstærket bagside, som gør at måtten bliver liggende på plads og er egnet til brug indendørs i de lidt mindre befærdede entréer.

Da Astro Turf har en lav vægt, anbefaler vi, at måtten forsænkes i gulvet eller placeres i en Kåbe mætterampe type 2.



TEKNISK INFORMATION

ASTRO TURF

VÆGT

Ca. 3 kg/m².

MÅTTEHØJDE

Ca. 20 mm.

MÅTTESTØRRELSE

Bestilles efter mål skåret fra rulle på 900 x 16.000 mm.

STRÅ

Polyetylen.

BAGSIDE

Armeret EVA-plast.

FARVE

Grøn, brun eller sølvgrå.

ZONE 3

Coral Grip

Coral Grip er en alsidig plastmåtte, der giver maksimal skridsikkerhed, og som kan benyttes både udenfor og indenfor entréen. Måtten indeholder PVC-granulat som forbedrer smudsafskrabningsegenskaberne og hjælper med til at skabe en skridsikker overflade, også om vinteren og på skrå overflader. Entrémåtten er egnet til tung kommerciel trafik og findes i to versioner, en middelkraftig (MD) og en kraftig (HD). HD-varianten har patenteret reliefmønstret design med robuste vinylfibre, som giver en god skrabefunktion, og MD-varianten har en glat overflade. Vælg mellem forskellige undersider – åben struktur eller Everfort®-vinyl.



CORAL GRIP

VÆGT

Coral Grip HD, åben struktur: ca. 5,5 kg/m².
Coral Grip HD, med bagside: ca. 8,2 kg/m².
Coral Grip MD, åben struktur: ca. 3,5 kg/m².
Coral Grip MD, med bagside: ca. 6,5 kg/m².

MÅTTEHØJDE

Coral Grip HD, åben struktur: ca. 16 mm.
Coral Grip HD, med bagside: ca. 17 mm.
Coral Grip MD, åben struktur: ca. 11 mm.
Coral Grip MD, med bagside: ca. 12 mm.

MÅTTESTØRRELSE

Bestilles efter mål skåret fra rulle, åben struktur:
HD: 122 x 1000 mm eller MD: 122 x 1500 cm.
med vinylbagside:
HD: 127 x 1000 cm eller MD: 127 x 1500 cm

Rullestørrelser leveres med 2,5 cm kant på hver side.

BAGSIDE

Åben struktur eller med Everfort®-vinylbagside.

DESIGN

Tredimensionel sammenbundet enfibertråd. Coral Grip har en åben og drænende struktur uden bagside, kan også leveres med Everfort® vinylbagside, som gør den helt uigennemtrængelig. Coral Grip HD har præget mønster Coral Grip MD har glat overflade.

LUV

Vinyl

FARVE

Ash, Salt, Wine, Lead, Ink. Se side 66-67.



ZONE 3

Kokosmætter

HOLD GULVET RENT OG TØRT MED SLIDSTÆRKE
KOKOSMÅTTER – DET NATURLIGE VALG TIL DIN
ENTRÉLØSNING.



ZONE 3

Kåbe Kokosplysch-måtte

Kokosmåtte med vertikalt stående fibre af højeste kvalitet, som har en fremragende aftørringseffekt og passer ind i de fleste entréer. Måtten har en plastbelagt bagside og kan med fordel benyttes som absorptionsmåtte i Zone 2 efter en skrabemåtte. Kåbe Kokosmåtte passer ekstra godt sammen med Kåbe Økomåtte. Vi anbefaler at udskifte Kåbe Kokosplysch-måtte med 2-3 års interval for at bevare den optimale aftørringseffekt.



TEKNISK INFORMATION

KÅBE KOKOSPLYSCH-MÅTTE

VÆGT

Ca. 7 kg/m².

MÅTTEHØJDE

Naturfarvet: Ca. 20 mm.
Rød og sort: Ca. 18 mm.

MÅTTESTØRRELSE

Bestilles efter mål skåret fra rulle på ca. 2000 x 10.000 mm. Ved større arealer deles måtten op i passende store dele. Der findes lagerførte standardstørrelser, der passer til lagerførte indstøbningsrammer Kåbe 22RS.

LUVMATERIALE

100% kokosfiber skåret lige.

BAGSIDE

Vinyl

FARVE

Naturfarvet, rød eller sort.
Se side 66.



ZONE 3

Tekstile måtter

VI VED, AT EN MÅTTE KAN FORANDRE HELE RUMMET.
GIV DIT LOKALE ET LØFT MED TEKSTILMÅTTER, SOM
ER LIGE SÅ ÆSTETISKE SOM DE ER PRAKTISKE.



ZONE 3

Coral Classic

Coral Classic er en eksklusiv tekstilmåtte med maksimal fugtabsorption og skræbefunktion. Måtten er velegnet til tung kommerciel og let industriel trafik og er ideel til brug i aftørningszone 3.

Coral Classic er fremstillet af ensfarvet garn med fremragende opsningsfunktion, som bevarer udseendet i hele produktets levetid, holder gulvet tørt og reducerer trinlyd. Vælg mellem flere moderne farver for det ønskede indtryk.



TEKNISK INFORMATION

CORAL CLASSIC

MÅTTESTØRRELSE

Ruller med Everfort® Vinylbagside
Bredde: 105, 155 og 205 cm inkl. kant ca.
2,5 cm på hver side.
Længde: Ca. 27,5 mm.

Standardmætter med Everfort®
Vinylbagside 90 x 155 cm, 135 x 205 cm, 205
x 300 cm inkl. kant ca. 2,5 cm på alle sider.

Ruller med FR-Latexbagside
Bredde 185 cm. Længde ca. 27,5 m uden
kanter. Kun beregnet til hellimning.

MÅTTEHØJDE

Coral Classic: Ca. 9 mm.
Coral Classic FR: Ca. 7,5 mm.

FREMSTILLINGSMETODE

Tuftet, 5/32" skåret luv.

DESIGN

Flerfarvet design/ensfarvet.

LUVMATERIALE

100% polyamide-BCF solution dyed.

GRUNDSTRUKTUR

Non-woven polyester.

BAGSIDE

Lagt løst: Everfort® Vinyl.
Hellimet: FR-Latex (brandhæmmende).

FARVE

Flerfarvet meleret. 12 farver.
Se side 66.



ZONE 3

Coral Brush

Coral Brush er en allroundmåtte, som absorberer fugt og fjerner tørt snavs og er et godt valg for entréer i offentlige miljøer med høj trafik. Måtten er fremstillet af Econyl® 100% genvundet garn af tre typer for en effektiv kombination mod både væske og snavs. Kapillargarner giver en stor overflade for fugtabsorbering, garner til aktiv afskrabning børster hurtigt snavs væk, og kraftige garner sørger for, at Coral Brush bevarer sit udseende, samtidig med at den modstår tung, kommerciel trafik.



TEKNISK INFORMATION

CORAL BRUSH

MÅTTESTØRRELSE

Ruller med Everfort® Vinylbagside
Bredde: 105, 155 og 205 cm inkl. kant ca.
2,5 cm på hver side. Længde: ca. 27,5 m.

Standardmåtter med Everfort®
Vinylbagside 90 x 155 cm, 135 x 205 cm,
205 x 300 inkl. kant ca. 2,5 cm på alle sider.

Ruller med FR-Latexbagside
Bredde: 185 cm. Længde ca. 27,5 m uden
kanter. Kun beregnet til hellimning.

MÅTTEHØJDE

Ca. 9 mm.

FREMSTILLINGSMETODE

Tuftet, 5/32" skåret luv.

DESIGN

Ensfarvede/let melerede.

LUVMATERIALE

Econyl®, 100% genvundet polyamide-BCF.

GRUNDSTRUKTUR

Non-woven polyester.

BAGSIDE

Lagt løst: Everfort® Vinyl.
Hellimet: FR-Latex (brandhæmmende).


FARVE

Ensfarvet let meleret. 14 farver.
Se side 67.

ZONE 3

Coral Welcome

Coral Welcome er måtten, hvor design møder miljø og er velegnet indenfor i entréen og i cirkulationsområder. Med et moderne lineært mønster og tykkere luv er Coral Welcome egnet i mere eksklusive miljøer. Måtten er fremstillet af Econyl® 100% genvundet garn og bagsiden er fremstillet af genvundne PET-flasker. Belægningen er fremstillet på et anlæg, som er meget tæt på at opfylde standarden for ingen affaldsdeponering. Dette gør Coral Welcome til et ekstra godt valg for den miljøbevidste forbruger.



CORAL WELCOME

MÅTTESTØRRELSE

Ruller med Everfort® Vinylbagside
Bredde: 205 inkl. kant ca. 2,5 cm på hver side. Længde: ca. 27,5 m.

Ruller med FR-Latexbagside
Bredde: 190 cm. Længde: ca. 27,5 m uden kanter. Kun beregnet til hellimning.

MÅTTEHØJDE

Coral Welcome: ca. 8,5 mm.
Coral Welcome FR: ca. 7,5 mm.

FREMSTILLINGSMETODE

Tuftet, 5/32" skåret luv.

DESIGN

Flerfarvet med linjemønster.

LUVMATERIALE

Econyl®, 100% genvundet polyamide-BCF.

GRUNDSTRUKTUR

100% Genvundet non-woven PET/
Econyl®.

BAGSIDE

Lagt løst: Everfort® Vinyl.
Hellimet: FR-Latex (brandhæmmende).

FARVE

Ensfarvet let meleret. 8 farver.
Se side 67.



ZONE 3

Coral Duo

Med Coral Duo får du en stilren måtte, som udstråler både slidstyrke og kvalitet. Måtten er en kombination af Coral Classic og Coral Brush og er forstærket med strimler af tykt og robust garn med afskrabende egenskaber. Forskning viser, at Coral Duo optager 10% mere snavs under de første skridt end noget andet tekstilt entrésystem på markedet, hvilket gør den til det perfekte valg til mindre entréer. Måtten er fremstillet af Econyl® 100% genvundet garn og har en riflet konstruktion, som skaber et moderne visuelt udtryk.



TEKNISK INFORMATION

CORAL DUO

MÅTTESTØRRELSE

Ruller med Everfort® Vinylbagside
Bredde: 205 inkl. kant ca. 2,5 cm på hver side. Længde: ca. 27,5 m.

Ruller med FR-Latexbagside
Bredde: 190 cm. Længde: ca. 27,5 m uden kanter. Kun beregnet til hellimning.

MÅTTEHØJDE

Ca. 9 mm.

FREMSTILLINGSMETODE

Tuftet, 5/32" skåret luv.

DESIGN

Ribbet

LUVMATERIALE

100% polyamide-BCF, hvor 75% er genvundet Econyl®.

GRUNDSTRUKTUR

Non-woven polyester.

BAGSIDE:

Lagt løst: Everfort® Vinyl.
Hellimet: FR-Latex (brandhæmmende).

FARVE:

Flerfarvet i ribbemønster. 6 farver.
Se side 67.





Indstøbningsrammer & måtteramper/ Afløbsgitre & afløbsbrønde

SUPPLER DIN MÅTTE MED SMART OG ROBUST
TILBEHØR, SOM LETTER BÅDE INSTALLATION OG
BRUG. VI HJÆLPER DIG GERNE MED AT FINDE DEN
RETTE LØSNING TIL DIN ENTRÉ!



Kåbe Indstøbningsramme

Kåbe Indstøbningsrammer fremstilles af speciallegeret aluminium, hvilket gør dem rustfri og resistente overfor beton. Ingen ekstra behandling af rammerne er nødvendig før indstøbning. Rammerne er meget lette at håndtere takket være deres lave vægt. Rammerne, som leveres færdige fra fabrikken, udstyres som standard med drejelige klammer, som er nittet til den nedre flange. Klammerne drejes let i den ønskede retning i forbindelse med indstøbningen. De umonterede rammer leveres i ønsket længde med gerede hjørner og monteres let sammen på stedet, hvilket giver lave fragtomkostninger og hurtige leverancer. Kåbe-Mattan leverer også indstøbningsrammer i varmforzinket stål, rustfrit syrefast stål og messing. Kontakt os for at få yderligere oplysninger.



TEKNISK INFORMATION

KÅBE INDSTØBNINGSRAMME

ALUMINIUM

Naturaluminium legering EN AW 6063-T6.

RAMPESTØRRELSE

Bestilles efter mål i hvilken som helst form/størrelse. Der findes lagerførte standardstørrelser 22RS og 25RS.

Montering på stedet:

Bestilles efter mål i hvilken som helst form/størrelse. Bemærk! Kun vinkelrette hjørner.

KLAMMER

Naturaluminium legering 6010 EN 1050 halv hård.



Kåbe Måtterampe

Skråliste til ovenpå liggende måtter eller skraberist i entréer, hvor der ikke er mulighed for at lave en forsænkning i gulvet. Ramperne mindsker snublerisikoen og beskytter måttens kanter. Måtterampe Type 1 monteres i forkant/bagkant på Kåbe Originalmåtte, og Måtterampe Type 2 lægges direkte på gulvet og kan tilpasses efter forholdene. Rampen er udstyret med gummilister på undersiden, så den ligger stabilt, og snavs og vand bibeholdes.



TEKNISK INFORMATION

KÅBE MÅTTERAMPE

ALUMINIUM

Naturaluminium legering
EN AW 6063-T6.

RAMPESTØRRELSE

Bestilles efter mål maks. profillængde i ét
stykke 6000 mm.

VÆGT

Type 1: 0,48 kg/m.
Type 2: 0,61 kg/m.

HJØRNEBESLAG

Rustfri stålplade SS 2343.


OVERFLADEBEHANDLING

Natur-, guld- eller sortanodiseret.

Kåbe Afløbsgitre & afløbsbrønde

Fritbærende, åbent stålunderstel til Kåbe Originalmåtte, som benyttes for at opnå en selvrensende funktion, hvor snavset fra skoene falder igennem både måtten og afløbsgitteret ned i en dybere forsænkning. Opsamlet snavs skal kun tømmes et par gange om året afhængigt af trafikintensitet og årstid, hvilket gør måtten stort set vedligeholdelsesfri – året rundt!

Kåbe afløbsbrønd støbes ind og sluttes til afløbsrør for vandafledning. Brønden findes i to modeller og er forsynet med drejelige klammer, som kan vendes i den ønskede retning, når brønden støbes fast.



KÅBE AFLØBSGITRE & AFLØBSBRØNDE

VÆGT

Ca. 33 kg/m².

STÅLPLADE

Perforeret stålplade SS 1142-32.

TYKKELSE

3 mm.

MØNSTER

Runde huller 15 mm inddeling 20 mm i trekantsmønster.

FRIT AREAL

51%.

GITTERRIST

Maskevidde 38 x 94 mm (fri åbning).

BÆRESTÅL

Fladstål 25 x 3 mm.

TVÆRSTÅL

Snoet firkantspind 6 mm.

RISTESTØRRELSE

Bestilles efter mål maks. 1000 x 1260 mm (A x B) i ét stykke. Ved større arealer deles risten op i passende store stykker.

SPÆNDVIDDE

Maks. 1200 mm i bæreretningen.

OVERFLADEBEHANDLING

Varmforzinket iht. SS-EN ISO 1461. Afløbsbrønde fremstilles i rustfri syrefast stålplade SS 2343 bortset fra si, som fremstilles i varmforzinket strækmetal.



BIBLIOTEKET

ZONE 1

Skraberiste

FØRSTE SKRIDT MOD EN GOD ENTRÉ STARTER ALLEREDE UDENFOR DØREN. TRÆD IND I ZONE 1, HVOR DU MØDES AF SKRABERISTE SOM EFFEKTIVT OPFANGER SNAVS OG SNE OG HOLDER ENTRÉEN FRI FOR VAND OG IS.



ZONE 1

Kåbex Specialrist

Kåbex Specialrist er en fritbærende slidstærk skraberist til udendørs brug i varmforzinket stål. Skraberisten er stiletthælsikker, og passer i alle entréer, hvor man vil have en næsten vedligeholdelsesfri funktion til opsamling af snavset i en dybere forsænkning. I vinterhalvåret fungerer Kåbex Specialrist ekstra godt sammen med Kåbe Originalmåtte. Kåbex Specialrist findes også med skrabe- og skridsikringslister af riflet gummi for øget smudsafskrabning og skridsikkerhed.



TEKNISK INFORMATION

KÅBEX SPECIALRIST

VÆGT

Ca. 22 kg/m² (højde 25 mm) for rist med stålprofil. Ca. 24 kg/m² (højde 25 mm) for rist med gummiprofil.

MASKEVIDDE

43 x 5 mm (fri åbning).

SPÆNDVIDDE

Maks. 800 mm i B-retningen (højde 25 mm).

RISTESTØRRELSE

Bestilles efter mål maks. 1480 x 1000 mm (A x B) i ét stykke. Ved større arealer deles risten op i passende store stykker. Lagerførte standardmål højde 25 mm findes passende til lagerførte indstøbningsrammer Kåbe 25RS.

RISTEHØJDE

20-50 mm i 5 mm interval.

FRIT AREAL

50%.

BÆRESTÅL

Fladstål 25 x 3 mm i B-retningen.

SKRABELISTE

Af stansede stålprofiler alternativt med skrabeliste af gummi for mindsket skridrisiko.

RUNDSTÅL

4 mm.

OVERFLADEBEHANDLING

Varmforzinket iht. SS-EN ISO 1461.



ZONE 1

Kåbex Gitterrist

Skraberist i varmforzinket stål med fladstål i begge retninger. Risten har fremragende gennemtrængelighed for snavs. Benyt den som den er, eller løft den et trin ved at supplere risten med justerbare ben – perfekt for entréer med højdeforskel. Skraberist og trappetrin i et og samme produkt.



TEKNISK INFORMATION

KÅBEX GITTE RIST

VÆGT

Ca. 28 kg/m² (højde 25 mm).

MASKEVIDDE

31 x 9 mm (fri åbning).

SPÆNDVIDDE

Maks. 1000 mm i B-retningen (højde 25 mm).

RISTEHØJDE

20, 25, 30 og 40 mm.

RISTESTØRRELSE

Bestilles efter mål maks. 2000 x 1500 mm (A x B) i ét stykke. Der findes lagerførte standardstørrelser, der passer til indstøbningsrammer Kåbe 25RS.

JUSTERBARHEDSHØJDE

110-160 mm eller 135-210 mm fra jorden til gitterets overkant.

FRIT AREAL

69%.

BÆRESTÅL

Fladstål 2 mm i B-retningen.

TVÆRSTÅL

Fladstål 10 x 2 mm i A-retningen.

KANTSTÅL

Fladstål 2 mm.

OVERFLADEBEHANDLING

Varmforzinket iht. SS-EN ISO 1461.

ZONE 1

Kåbe SP-rist

Kåbe SP-rist er robust og velegnet til større belastninger. Risten er særligt velegnet i entréer, hvor der ønskes fritbærende installation i kombination med tungere hjulbåren trafik fra palleløftere, vogne og andre køretøjer.



KÅBE SP-RIST

VÆGT

Ca. 27 kg/m².

MASKEVIDDE

15 x 69 mm (fri åbning). Bemærk: Ristene fremstilles ikke med sammenfaldende tværpinde ved 2-delt eller flerdelt B-mål.

SPÆNDVIDDE/BELASTNING

Maks. 900 mm i A-retningen ved belastning på 500 kg på et trykareal på 50 x 50 mm. 2 trykarealer på 50 x 50 mm fra f.eks. en palleløfter kan samtidigt belaste et ristelement på 900 x 1000 mm (A x B) ved køretøjsretning i begge retninger.

Bemærk: Vælg om muligt at installere et ristelement over flere fag for øget lastfordeling.

Eksempel: 1 areal på 2700 x 2000 mm (A x B) opdeles i 2 ristelementer 2700 x 995 mm (A x B) med 2 fag c/c 900 mm længde 2000 mm i gangretningen, B-retningen.

RISTESTØRRELSE

Bestilles efter mål maks. 3000 x 995 mm (A x B) i ét stykke. Ved større arealer deles risten op i passende store stykker. Lagerførte standardmål findes.

RISTEHØJDE

20, 25 og 30 mm.

FRIT AREAL

80%.

BÆRESTÅL

Fladstål 25 x 2 mm i A-retningen.

TVÆRSTÅL

Rundtråd

OVERFLADEBEHANDLING

Varmforzinket iht. SS-EN ISO 1461.



ZONE 1

Kåbex SM-rist

Kåbe SM-rist er en entrérist til en lidt mindre entré eller et mindre lokale med krav til god skrabeevne og stor gennemtrængelighed. Velegnet i miljøer, hvor brugeren udfører tørrebevægelser. Kåbe SM-rist er ikke fritbærende og skal placeres på et plant og fast underlag.



TEKNISK INFORMATION

KÅBEX SM-RIST

VÆGT

Ca. 16 kg/m².

MASKEVIDDE

35 x 12 mm (fri åbning).

RISTESTØRRELSE

Bestilles efter mål maks. 1000 x 800 mm (A x B) i ét stykke. Der findes lagerførte standardstørrelser, der passer til indstøbningsrammer Kåbe 25RS.

RISTEHØJDE

25-50 mm i 5 mm interval.

FRIT AREAL

60%.

BÆRESTÅL

Fladstål 25 x 2 mm i B-retningen.

KANTSTÅL

Fladstål 25 x 2 mm.

OVERFLADEBEHANDLING

Varmforzinket iht. SS-EN ISO 1461.

**Vores løsninger mindsker
jeres vedligeholdelseskostninger,
beskytter gulvet mod slitage
og snavs og skaber et æstetisk
tiltalende miljø.**

A photograph of a modern interior space featuring large, multi-paned windows with light-colored wooden frames. The room has a light-colored wooden floor and a grey wall. In the foreground, several black and white striped convective grilles are installed on the floor, extending from the windows towards the interior. To the left, a large, curved, yellow and green object is partially visible. The view through the windows shows a snowy outdoor area with parked cars and bare trees.

Konvektorgitre

KOLD LUFT EN VARM SOMMERDAG, VARM LUFT EN KOLD VINTERDAG. GOD LUFT HELE ÅRET RUNDT. SE KÅBE KONVEKTORGITRE TIL VINDUESKARME OG GULVE.



Kåbe Konvektorgitter

Kåbe Konvektorgitter benyttes til vindueskarme, radiatorbeskyttelse eller gulvrender til luftgennemløb.

Konvektorgitteret kan også benyttes som gulvgitre under for eksempel butiksvinduer for at modvirke dug og koldt træk.



TEKNISK INFORMATION

KÅBE KONVEKTORGITTER

VÆGT

Ca. 9 kg/m².

MASKEVIDDE

57 x 6 mm (fri åbning).

SPÆNDVIDDE

Maks. 300 mm i B-målsretningen.

RISTEHØJDE

25 mm.

RISTESTØRRELSE

60-1200 x 60-300* mm (AxB).

FRIT AREAL

55%.

BÆRESTÅL

Fladstål 25 x 3 mm.

RUNDSTÅL

Ø 4 mm.

OVERFLADEBEHANDLING

Naturanodiseret. Pulverlakering kan tilbydes.

* Samtlige mål tilpasses efter behov.



Kåbe Gulvgitter

Kåbe Gulvgitter er et stilethælssikkert, fritbærende gulvgitter til indendørs og udendørs brug, hvor luft, vand og snavs skal kunne slippe igennem, samtidig med at bæreevnen er god. Kåbe Gulvgitter installeres langs med glaspartier og butiksvinduer som konvektorgitter i gulvet, og kan også benyttes til for eksempel vindueskarme, radiatorbeskyttelse og gulvrender.



TEKNISK INFORMATION

KÅBE GULVGITTER

VÆGT

KG ca. 20 kg/m².
KGSP ca. 22 kg/m².
KGGL ca. 24 kg/m².

MASKEVIDDE

43 x 5 mm (fri åbning).

SPÆNDVIDDE

Maks. 800 mm i B-målsretningen.

RISTEHØJDE

25 mm.

RISTESTØRRELSE

60-1200 x 130-800* mm (A x B).
Bestilles efter mål maks. 1480 x 1000 mm (A x B) i ét stykke.

FRIT AREAL

KG 56%.
KGSP 50%.
KGGL 50%.

BÆRESTÅL

Fladstål 25 x 3 mm.

RUNDSTÅL

Ø 4 mm.

OVERFLADEBEHANDLING

Varmforzinket iht. SS-EN ISO 1461.
Pulverlakering kan tilbydes.

* Samtlige mål tilpasses efter behov.

**Vi har en tradition for
at skabe produkter, som
holder i længden.**

Andet



Carpetex

Opnå bedre skridsikkerhed med Kåbe Carpetex, et selvklæbende dobbeltsidet måtteunderlag, der forhindrer at måtterne flytter sig på gulvet.

Produktet er velegnet som skridbeskyttelse til løse tekstilmåtter på gulve af linoleum, plast, træ og tekstil. Kåbe Carpetex modvirker også, at måtten rejser sig.



TEKNISK INFORMATION

KÅBE CARPETEX

MATERIALE

Glasfibervæv belagt med klæbelag. Klæbelaget beskyttes af plastfilm på begge sider.

STØRRELSE

Bestilles efter mål skåret fra rulle på 900 x 50.000 mm.

TYKKELSE

Ca. 0,5 mm.

Klæbemåtte

Klæbemåtte til entréer og miljøer med høje krav til støv- og snavskontrol, såsom laboratorier, hospitaler, fremstillingsindustrien eller indenfor levnedsmiddelproduktion. Klæbemåtten består af 30 tynde klisterark, som opsamler snavs og støv fra sko og vogne, som passerer. Måtten kan også benyttes ved ombygning og husrundvisninger for at beskytte gulvet. Arkene er nummererede og er lette at rive af og udskifte, når de er blevet snavsede.



KLÆBEMÅTTE

STØRRELSE

450 x 1150 mm.
Højde: 2 mm.


FARVE

Hvid

ANTAL ARK

I alt 120 ark/pakke.
(30 ark/blok, 4 blokke/pakke)

*Holder gulvet
helt fri for støv
og snavs!*



Tip & Råd

Der findes meget at tænke på ved indretning af en entré. Kåbe-Mattan hjælper dig med at finde en måtteløsning, som mindsker vedligeholdelseskostningerne, beskytter gulvet mod slitage og snavs og skaber et æstetisk tiltalende miljø. Her har vi samlet nogle ting, som er gode at huske på ved valg af en måtte. Sats på et indbydende indtryk – allerede ved første skridt.

START UDENFOR DØREN

Husk, at andre tiltag udenfor entréen hjælper med at forhindre at der slæbes snavs ind på dit gulv. Rene, varme og befæstede overflader med et skærmtag over samt regelmæssig snerydning og fejning er gode tip.

INDRET I ZONER

For at sikre, at hver måtte lægges, hvor den gør mest nytte, inddeles lokalet i tre zoner – skraberistzone, originalzone og tekstilzone. Læs mere på side 12-13.

KORREKT LÆNGDE OG BREDE

I en offentlig entré er det almindeligt, at de besøgende går snavset af. Stræb efter at kunne tage mindst tre skridt med hver fod i hver aftørningszone for bedste virkning. Ved projektering af en ny entré er det derfor vigtigt at sørge for, at aftørningszonen har en tilstrækkelig længde og bredde.

ANALYSER TRAFIKKEN

Glem ikke at analysere gang- og hultrafikken i din entré. Hvor mange mennesker går ind og ud i løbet

af en given periode? Hvilke veje går de, når de er kommet ind i bygningen? Har entréen høj, middelhøj eller let trafik? Dette hjælper dig med at placere den rette måtte på det rette sted.

MED DESIGN I FOKUS

Den rette måtte kan give hele lokalet et løft. Bland forskellige farver, mønstre og materialer for at skabe en stil, der skaber kontrast – eller falder ind i omgivelserne! Vi tilbyder noget for ethvert miljø.

TÆNK PÅ HELHEDEN

Måtter kan benyttes på flere forskellige steder i dit lokale. Andre områder i bygningen, såsom receptioner, korridorer, trappeopgange og elevatorer udsættes også for snavs og fugt. Her passer en slidstærk entrémåtte perfekt!

For yderligere inspiration og information omkring rengøring, vedligeholdelse og pleje af vores produkter – gå ind på kabe-mattan.se. Vi hjælper dig med at finde det rigtige Kåbeprodukt til netop dine behov.

Farvesortiment

Hos Kåbe-Mattan er der meget at vælge mellem, uanset om du er på udkig efter en måtte i en neutral nuance eller en mere farvestrålende variant. Vores kvalitetsmåtter findes i et bredt udvalg af farver og materialer. Er det svært at vælge? Kåbe-Mattan giver dig gerne tip og råd!

Coral Grip

SIDE 39



Wine



Ink



Stone HD



Grass HD

Kåbe Kokos- plysch-måtte

SIDE 41



Natur



Red



Black



Black-grey



Red-Bordeaux (v)
Brown-terracotta (h)

Coral Classic


SIDE 43



Anthracite




Mouse Grey



Silver Grey



Bronzestone



Raven Black




Warm Black




Taupe



Auburn



Prussian Blue



Hunter Green



Ruby Red



Coffe

Coral Brush

SIDE 44



Asphalt Grey



Shark Grey




Charcoal Grey



Masala Brown



Hurricane Grey




Cornflower Blue



Cardinal Red




Chocolate Brown



Stratos Blue



Vulcan Black



Avocado Green



Cinnamon Brown



Byzantine Purple




Biscotti Brown

Coral Welcome

SIDE 45




Silver Shadow



Desperado



Blue Lagoon




Volcano




Blue Velvet



Matrix



Black Magic



Colour Purple

Coral Duo

SIDE 46



Luna Pearl



Sicilian Sand



Dark Steel



Black Diamond



Green Bellagio



Azul Imperial

Af tryktekniske årsager kan der forekomme mindre afvigelser i farverne.

**Sammen skaber vi bedre
entrées – skridt for skridt.**

WELAND

Forhandler: Weland & Sønner A/S | Rugvænget 32, 2630 Taastrup
43 99 75 55 | weland@weland.dk | weland.dk